


TRIBUNAL ELECTORAL DEL ESTADO DE MÉXICO
ESTADO DE ACTIVIDADES DEL 01 DE ENERO DE 2017 AL 31 DE AGOSTO DE 2017


CONCEPTO	DEL MES	AL MES
INGRESOS	0.00	0.00
4120 Cuotas y Aportaciones de Seguridad Social	0.00	0.00
4130 Contribución o Aportación de Mejoras por Obras Públicas	0.00	0.00
4140 Derechos	0.00	0.00
4150 Productos de Tipo Corriente	0.00	0.00
4160 Aprovechamientos de Tipo Corriente	0.00	0.00
4170 Ingresos por Venta de Bienes y Servicios de Organismos Descentralizados	651,064.00	651,064.00
4190 Ingresos no Comprendidos en los numerales anteriores causados en Ejercicios Fiscales Anteriores	0.00	0.00
4110 Impuestos	0.00	0.00
4310 Ingresos Financieros	108,851.45	1,006,355.59
4390 Otros Ingresos y Beneficios Varios	0.00	0.00
4210 Ingresos Estatales Derivados del Sistema Nacional de Coordinación Fiscal y de Otros Apoyos	0.00	0.00
4220 Transferencias, Asignaciones, Subsidios y Otras Ayudas	8,342,099.00	105,806,745.00
TOTAL INGRESOS	9,102,014.45	107,464,164.59
EGRESOS	0.00	0.00
5100 SERVICIOS PERSONALES	10,687,805.52	74,073,243.76
5100 MATERIALES Y SUMINISTROS	1,012,318.16	5,398,769.43
5100 SERVICIOS GENERALES	786,033.91	6,209,151.36
5200 TRANSFERENCIAS, ASIGNACIONES, SUBSIDIOS Y OTRAS AYUDAS	0.00	0.00
5600 INVERSION PUBLICA	0.00	0.00
5700 BIENES MUEBLES E INTANGIBLES	0.00	0.00
5300 PARTICIPACIONES Y APORTACIONES	0.00	0.00
5400 INTERESES, COMISIONES Y OTROS GASTOS DE DEUDA PUBLICA	0.00	0.00
5500 OTROS GASTOS Y PERDIDAS EXTRAORDINARIAS	79,636.25	782,515.33
5800 COSTO DE VENTAS	0.00	0.00
TOTAL EGRESOS	12,565,793.84	86,463,679.88
UTILIDAD (O PERDIDA) DEL EJERCICIO	-3,463,779.39	21,000,484.71

Elaboró




C.P. María Magdalena Medina Gómez
Responsable de Contabilidad

Revisó



M. en A. N. Roberto Yurr Baca Barrueta
Director de Administración

Autorizó



Dr. en D. Jorge Arturo Sánchez Vázquez
Magistrado, Presidente